

# TOP Von Rasa - Pizzo Leone - Corona dei Pinci nach Ronco sopra Ascona

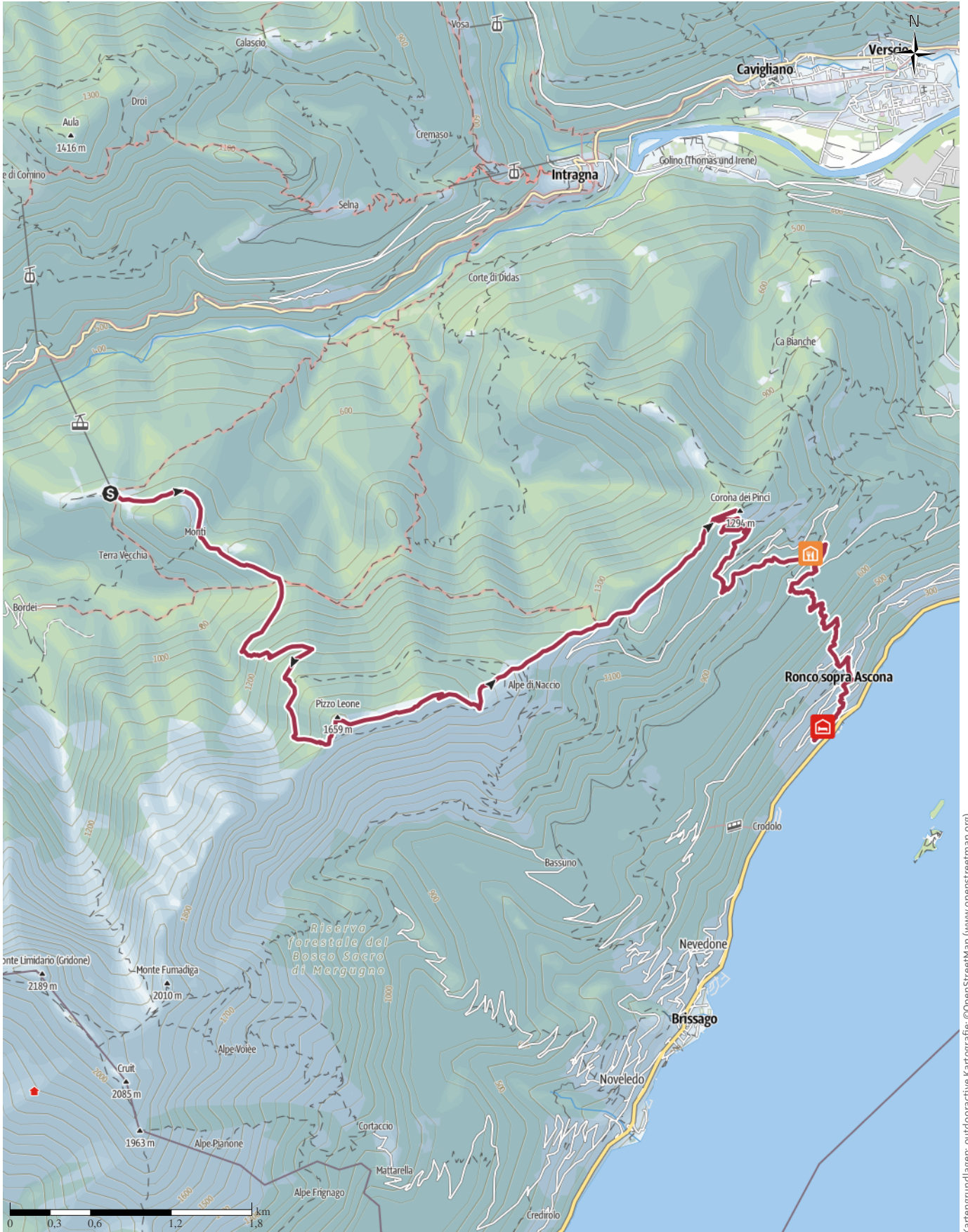
↔ 14,1km

🕒 5:28h

⬆️ 778m

⬆️ 1418m

Schwierigkeit mittel



Kartengrundlagen: outdooractive Kartografie; ©OpenStreetMap (www.openstreetmap.org)

TOP Von Rasa Pizzo Leone Corona dei Pinci nach ...

**Wegart**

Weg	0,6km
Pfad	12,5km
Straße	1km

**Höhenprofil**



**Tourdaten**

**Wanderung**

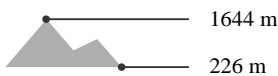
Strecke	↔	14,1 km
Dauer	🕒	5:28 h
Aufstieg	⬆️	778 m
Abstieg	⬇️	1418 m

Schwierigkeit **mittel**

Kondition ●●●●●●

Technik ●●●●●●

Höhenlage



**Beste Jahreszeit**

JAN | FEB | MÄR  
APR | MAI | JUN  
JUL | AUG | SEP  
OKT | NOV | DEZ

**Bewertungen**

**Autoren**

Erlebnis ●●●●●●

Landschaft ●●●●●●

**Weitere Tourdaten**

**Eigenschaften**

mit Bahn und Bus erreichbar **aussichtsreich**

**Gipfel-Tour**

**Auszeichnungen**

🍴🕒 Einkehrmöglichkeit

Benvenuti-Hotels

Aktualisierung: 22.05.2019



Quelle  
**Private Selection Hotels & Tours**  
Tribschenstrasse 7  
6005 Luzern  
Telefon +41 41 368 10 05  
Fax +41 41 368 10 09  
info@privateselection.ch  
http://www.privateselection.ch

**Eindrucksvolle Panorama-Wanderung im Herzen des Tessins**

Mit der Centovalli-Bahn geht es nach Verdasio und von dort mit der Seilbahn nach Rasa. Von Rasa führt die Route zum Weiler Monti und zur Alp Termine. Ab hier steigt der Weg deutlich an und durch einen schönen Kastanienwald erreicht man den Pizzo Leone. Hier genießt man ein atemberaubendes 360° Panorama vom Lago Maggiore über die Magadinoebene und bis zu der dahinter liegenden Bergkette. Auf dem aussichtsreichen Höhenweg folgt man dem Grat in einem leichten Abstieg zur Alpe di Naccio und weiter zum Corona di Pinz. Der Abstieg erfolgt in zahlreichen Serpentinaen über Monti di Schiavardo und Porera nach Ronco Sopra, Ascona.

**Autorentipp**

- *Übernachtung im Benvenuti-Hotel La Rocca in Ronco Sopra, Ascona*
- *Mittagessen im Grotto da Peo oder im Grotto la Ginestra da Ghilardi.*

**Sicherheitshinweise**

Gutes, und festes Schuhwerk sehr empfohlen. Bei schlechtem Wetter informieren Sie sich vor Ort.

### Ausrüstung

Gutes, festes Schuhwerk

### Informationsmaterial

#### Weitere Infos und Links

Geniessen Sie Ihren Aufenthalt im Tessin in einem der drei besonders bemerkenswerten Benvenuti-Hotels\*\*\*\*.

### Wegbeschreibung

#### Start der Tour

Rasa

Koordinaten:

Geogr. 46.156043, 8.654771

UTM 32T 473343 5111443

#### Ende der Tour

Porto Ronco, Ascona

### Anreise



Diese Tour ist gut mit Bahn und Bus erreichbar.

#### Öffentliche Verkehrsmittel

Ab Locarno mit der Centovalli-Bahn nach Verdasio und mit der Seilbahn weiter nach Rasa.

### Interessante Punkte (3)



„Tipp des Autors“

 Grotto

**1** Grotto da Peo

Quelle: Private Selection Hotels & Tours



„Tipp des Autors“

 Grotto

**2** Grotto la Ginestra da Ghilardi

Quelle: Private Selection Hotels & Tours




„Tipp des Autors“

 Hotel

**3** Boutique-Hotel La Rocca

Via Ronco 61

6613 Porto Ronco/Ascona

 +41 91 785 11 44

<https://www.benvenuti.ch/>

Quelle: Private Selection Hotels & Tours

### Android



QR-Code scannen und diese Tour offline speichern, mit Freunden teilen und mehr ...

### Tour zum Mitnehmen für iPhone und